

Le charme du bois
avec la durabilité du
ciment composite

Plus d'info

www.callibo.com



callibo[®]

durable. innovant. élégant.

Calliclad

Clins de Bardage

La durabilité du ciment composite

Les clins de bardage Calliclad s'intègrent parfaitement à votre projet et conviennent aux applications les plus diverses.



Pignons




Dépendances, carport, etc.



Façades




Maisonnets de jardin, abris, niches, etc.



 **callibo**[®]
durable. innovative. elegant.

ETERNIT France

2 rue Charles Edouard Jeanneret
78300 POISSY, France
Tel: 0 808 809 867
info@callibo.com



Le charme du bois avec la durabilité du ciment composite

✓ 10 ans de garantie sur la coloration
 ✓ Peu d'entretien
 ✓ Facile à poser

Les clins de bardage Calliclad sont des lames de façades décoratives, en ciment composite de haute densité.

Pour l'habillage des façades, pignons, chéneaux et rives de toitures, rénovations des murs existants, lucarnes, abris et maisonnettes de jardin, décoration intérieure, etc. Il est employé pour des constructions neuves et projets de rénovations, avec ou sans isolation.

Propriétés

Les clins de bardage Calliclad sont réalisés en fibres-ciment, un matériau écologique à base de ciment, sable, chaux et fibres naturelles. Le matériau offre des propriétés de résistance à l'eau et au gel. Cela permet à votre façade de résister facilement à l'usure du temps.



✓ 10 ans garantie sur la coloration



✓ stabilité dimensionnelle



✓ peu d'entretien



✓ ininflammable



✓ imputrescible



✓ UV résistant



✓ résistant à l'eau

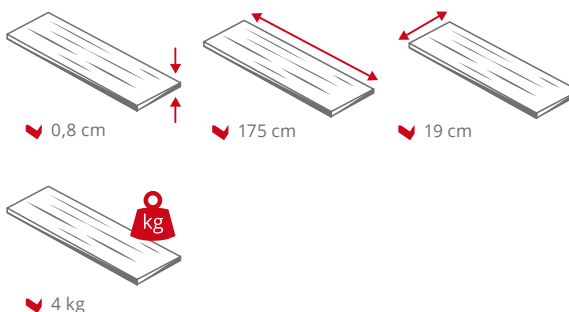


✓ installation facile

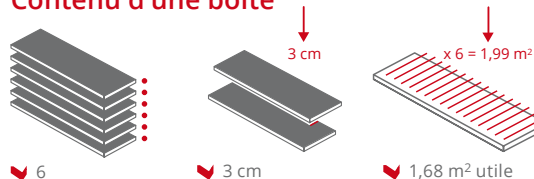


✓ facile à transporter

Dimensions



Contenu d'une boîte




Couleurs

Le clin Calliclad est recouvert d'une peinture acrylique. Sa grande stabilité et son inertie, assure au Calliclad une grande longévité.



Vanille
(cal2 = Ral 1015)




Ivoire
(cal7 = Ral 9001)




Blanc Glacier
(cal1 = Ral 9003)



Gris Platine
(cal5 = Ral 7047)



Gris Ardoise
(cal18 = Ral 7024).



Gris Cendré
(cal15 = S 6005 - R 80 B).

Facile à installer en 7 étapes

L'installation des clins de bardage Calliclad est très facile. Les clins de bardages se fixent tout simplement sur une structure verticale en bois.

Un profil de finition, de même couleur que les clins de bardage simplifie la finition de votre façade. Le profil se pose rapidement et garantit une finition nette des arêtes.

Etape 1: Fixer la structure portante (lambourdes*).

Etape 2: Pose du closoir perforé de départ.

Etape 3: Agrafer la bande de joint PE.

Etape 4: Pose du profil de finition Calliclad.

Etape 5: Pose du tasseau en bois de départ*.

Etape 6: Découper sur mesure les clins.

Etape 7: Fixer les clins de bardage Calliclad.

* dimensions conseillées à retrouver sur nos notices de pose

Vous trouverez les notices de pose et notre vidéo d'instructions sur notre site web www.callibo.fr, onglet centre de téléchargement.

Accessoires

✓ Profil de finition Calliclad en aluminium : profil universel pour angles extérieur, intérieur et retour, disponible dans les couleurs des clins (longueur 3,0 m).

✓ Bandes de joint noir (PE) : à agrafer ou pointer sur les lambourdes bois verticales (rouleau de 30ml).

✓ Closoir bas perforé en aluminium (longueur 2,5 m).



Matériel nécessaire

✓ Outillage : scie sauteuse avec lame carbure, visseuse-perceuse, agrafeuse, niveau, mètre ruban, cordeau, chiffon microfibre, crayon
 ✓ Visserie : vis auto-perceuse tête fraisée acier inox (4,5 x 45 mm) pour tôle